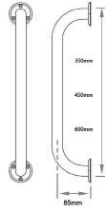


MATERIAL HOSPITALAR

BARRAS DE APOIO
DOSEADORES
DISPENSADORES
SECADORES

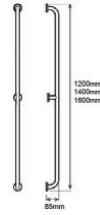




Barra de apoio

Ø Tubo: 35 mm
Aplicação à parede

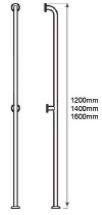
35 cm	Ref. 631001	66.70 €
45 cm	Ref. 631002	77.40 €
60 cm	Ref. 631003	88.00 €



Barra de apoio

Ø Tubo: 35 mm
Aplicação à parede

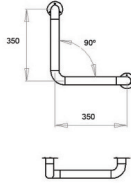
120 cm	Ref. 631080	176.00 €
140 cm	Ref. 631080-1	194.70 €
160 cm	Ref. 631082	213.40 €



Barra de apoio

Ø Tubo: 35 mm
Aplicação à parede e chão

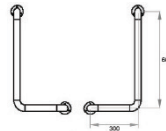
120 cm	Ref. 631083	176.00 €
140 cm	Ref. 631084	194.70 €
160 cm	Ref. 631085	213.40 €



Barra de apoio 90°

Ø Tubo: 35 mm
Aplicação à parede

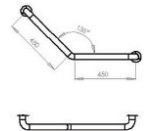
35 x 35	Ref. 631005	85.40 €
---------	--------------------	---------



Barra de apoio 90°

Ø Tubo: 35 mm
Aplicação à parede

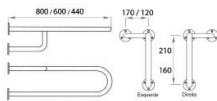
60 x 30 Esq.	Ref. 631006	97.10 €
60 x 30 Dir.	Ref. 631007	97.10 €



Barra de apoio angular 135°

Ø Tubo: 35 mm
Aplicação à parede e chão

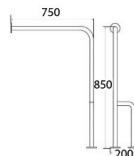
-	Ref. 631012	146.70 €
---	--------------------	----------



Barra de apoio sanita/lavat.

Ø Tubo: 35 mm
Aplicação à parede

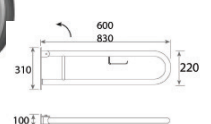
80x17x21	Ref. 631021	176.00 €
60x17x21	Ref. 631022	97.10 €
44x12x16	Ref. 631023	152.00 €



Barra de apoio sanita

Ø Tubo: 35 mm
Aplicação ao chão

Esq.	Ref. 631052	102.40 €
Dir.	Ref. 631051	102.40 €

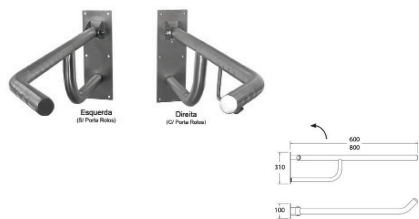


Barra de apoio rebatível

Ø Tubo: 35 mm
Aplicação à parede

83 cm*	Ref. 631031	152.80 €
83 cm	Ref. 631032	143.80 €
60 cm*	Ref. 631033	134.80 €
60 cm	Ref. 631034	125.80 €

*MODELOS ASSINALADOS INCLUEM PORTA ROLOS

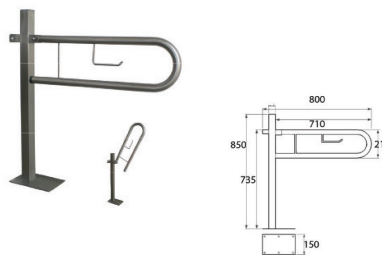


Barra de apoio rebatível

Ø Tubo: 35 mm
Aplicação à parede

60x20*	Ref. 631041	173.40 €
60x20	Ref. 631042	168.00 €
80x20*	Ref. 631043	176.00 €
80x20	Ref. 631044	170.70 €

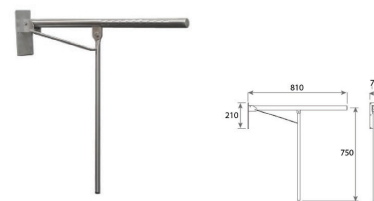
*MODELOS ASSINALADOS INCLUEM PORTA ROLOS



Barra de apoio rebatível

Ø Tubo: 35 mm
Aplicação ao chão

85x80	Ref. 631036	384.00 €
-------	-------------	----------



Apoio sanita articulado

Ø Tubo: 35 mm
Aplicação à parede

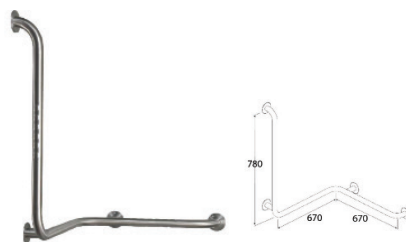
-	Ref. 631038	200.00 €
---	-------------	----------



Barra de apoio

Ø Tubo: 35 mm
Aplicação à parede - parede


77x77	Ref. 631061	88.30 €
-------	-------------	---------



Barra de apoio

Ø Tubo: 35 mm
Aplicação à parede - parede

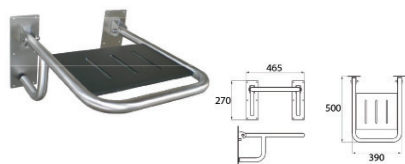
78x67x67	Ref. 631065	210.70 €
----------	-------------	----------



Banca rebatível

Peso máximo: 150 kg
Aplicação à parede


150 kg	Ref. 631072	336.00 €
--------	-------------	----------



Banco rebatível

Tampo fenólico wengué
Aplicação à parede


150 kg	Ref. 631072-1	304.00 €
--------	---------------	----------



Suporte basculante lavatório

Fixação inferior

-	Ref. 631090	378.00 €
---	-------------	----------



Suporte basculante lavatório

Fixação traseira

Inox	Ref. 631091	553.40 €
Branco	Ref. 631092	432.00 €

MODELOS COMPATÍVEIS:
PMR VALADARES; CIFIAL; ERIX; WCCARE; SANINDUSA
SUGERIMOS MENCIONAR SEMPRE MODELO DO LAVATÓRIO PARA APLICAÇÃO

MODELOS COMPATÍVEIS:
PMR VALADARES; CIFIAL; ERIX; WCCARE; SANINDUSA
SUGERIMOS MENCIONAR SEMPRE MODELO DO LAVATÓRIO PARA APLICAÇÃO



Doseador de sabão

Inox

Ref. 680001

67.00 €

Dimensão: 210x120x70

Capacidade: 1,2 lt



Doseador de sabão

Inox

Ref. 680002

31.00 €

Dimensão: 206x129x110

Capacidade: 0,5 lt



Doseador de sabão

Branco / plástico

Ref. 680003

44.20 €

Dimensão: 220x130x95

Capacidade: 0,9 lt



Dispensador toalhas

Inox

Ref. 680011

82.80 €

Dimensão: 262x276x107



Dispensador rolo

Inox

Ref. 680012

74.50 €

Dimensão: 260x252x115



Dispensador toalhas

Inox

Ref. 680010

103.00 €

Dimensão: 360x276x107



Dispensador rolo

Branco / plástico

Ref. 680014

33.20 €

Dimensão: 350x130



Dispensador toalhas

Branco / plástico

Ref. 680013

34.50 €

Dimensão: 365x276x130



Lava mãos

Inox

Ref. 631081

394.00 €

Dimensão: 400x400x900